

**ОТЧЕТ
ОБ ИСПОЛНЕНИИ УЧРЕЖДЕНИЕМ ПЛАНА ЕГО ФИНАНСОВО-ХОЗЯЙСТВЕННОЙ ДЕЯТЕЛЬНОСТИ**

на 1 января 2021 г.

Учреждение
Обособленное подразделение
Учредитель
Наименование органа, осуществляющего полномочия учредителя
Вид финансового обеспечения (деятельности)
Периодичность: квартальная, годовая
Единица измерения: руб

Муниципальное бюджетное дошкольное образовательное учреждение "Детский сад общеразвивающего вида № 318" городского округа Самара

Собственные доходы учреждения

	КОДЫ
Форма по ОКУД	0503737
Дата	01.01.2021
по ОКПО	39950516
по ОКТМО	36701305000
по ОКПО	
Глава по БК	000
по ОКЕИ	383

1. Доходы учреждения

Наименование показателя	Код строки	Код аналитики	Утверждено плановых назначения	Исполнено плановых назначений					Сумма отклонения
				через лицевые счета	через банковские счета	через кассу учреждения	некассовыми операциями	итого	
1	2	3	4	5	6	7	8	9	10
Доходы - всего	010		692 032.00	424 995.73	-	-	-	424 995.73	267 036.27
Доходы от собственности	030	120	-	-	-	-	-	-	-
Доходы от оказания платных услуг, компенсаций затрат	040	130	-	-	-	-	-	-	-
Штрафы, пени, неустойки, возмещения ущерба	050	140	-	-	-	-	-	-	-
Безвозмездные денежные поступления	060	150	692 032.00	424 995.73	-	-	-	424 995.73	267 036.27
Выбытие нефинансовых активов	090	x	-	-	-	-	-	-	-
в том числе:									
уменьшение стоимости основных средств	092	410	-	-	-	-	-	-	-
уменьшение стоимости нематериальных активов	093	420	-	-	-	-	-	-	-
уменьшение стоимости произведенных активов	094	430	-	-	-	-	-	-	-
уменьшение стоимости материальных запасов	095	440	-	-	-	-	-	-	-
Прочие доходы	100	180	-	-	-	-	-	-	-

2. Расходы учреждения


Наименование показателя	Код строки	Код аналитики	Утверждено плановых назначения	Исполнено плановых назначений					Сумма отклонения
				через лицевые счета	через банковские счета	через кассу учреждения	некассовыми операциями	итого	
1	2	3	4	5	6	7	8	9	10
Расходы - всего	200	x	693 843.17	425 766.90	-	-	-	425 766.90	268 076.27
в том числе:	210								
Закупка товаров, работ и услуг для обеспечения государственных (муниципальных) нужд		200	693 796.84	425 720.57	-	-	-	425 720.57	268 076.27
Иные закупки товаров, работ и услуг для обеспечения государственных (муниципальных) нужд		240	693 796.84	425 720.57	-	-	-	425 720.57	268 076.27
Прочая закупка товаров, работ и услуг для обеспечения государственных (муниципальных) нужд		244	693 796.84	425 720.57	-	-	-	425 720.57	268 076.27
Иные бюджетные ассигнования		800	46.33	46.33	-	-	-	46.33	-
Уплата налогов, сборов и иных платежей		850	46.33	46.33	-	-	-	46.33	-
Уплата иных платежей		853	46.33	46.33	-	-	-	46.33	-
Результат исполнения бюджета (дефицит/профицит)	450	x	-1 811.17	-771.17	-	-	-	-771.17	x

3. Источники финансирования дефицита средств учреждения

Наименование показателя	Код строки	Код аналитики	Утверждено плановых назначений	Исполнено плановых назначений					Сумма отклонения
				через лицевые счета	через банковские счета	через кассу учреждения	некассовыми операциями	итого	
1	2	3	4	5	6	7	8	9	10
Источники финансирования дефицита средств - всего (стр. 520 + стр. 590+ стр. 620 + стр. 700 + стр. 730 + стр. 820 + стр. 830)	500	x	1 811.17	771.17	-	-	-	771.17	1 040.00
в том числе:									
Внутренние источники	520	x	-	-	-	-	-	-	-
из них:									
Движение денежных средств	590		-	-	-	-	-	-	-
поступление денежных средств прочие	591	510	-	-	-	-	-	-	-
выбытие денежных средств	592	610	-	-	-	-	-	-	-
Внешние источники	620	x	-	-	-	-	-	-	-
из них:									
Изменение остатков средств	700	x	1 811.17	771.17	-	-	-	771.17	1 040.00
увеличение остатков средств, всего	710	510	-	-424 995.73	-	-	-	-424 995.73	x
уменьшение остатков средств, всего	720	610	-	425 766.90	-	-	-	425 766.90	x
Изменение остатков по внутренним оборотам средств учреждения	730	x	-	-	-	-	-	-	-
в том числе:									
увеличение остатков средств учреждения	731	510	-	-	-	-	-	-	x
уменьшение остатков средств учреждения	732	610	-	-	-	-	-	-	x
Изменение остатков по внутренним расчетам	820	x	-	-	-	-	-	-	-
в том числе:									
увеличение остатков по внутренним расчетам (Кт 030404510)	821		-	-	-	-	-	-	-
уменьшение остатков по внутренним расчетам (Дт 030404610)	822		-	-	-	-	-	-	-
Изменение остатков расчетов по внутренним привлечением средств	830	x	-	-	-	-	-	-	-
в том числе:									
увеличение расчетов по внутреннему привлечению остатков средств (Кт 030406000)	831		-	-	-	-	-	-	-
уменьшение расчетов по внутреннему привлечению остатков средств (Дт 030406000)	832		-	-	-	-	-	-	-

4. Сведения о возвратах остатков субсидий и расходов прошлых лет

Наименование показателя	Код строки	Код аналитики	Исполнено плановых назначений				Итого
			через лицевые счета	через банковские счета	через кассу учреждения	некассовыми операциям	
Возвращено остатков субсидий прошлых лет, всего	910	x	-	-	-	-	-
Возвращено расходов прошлых лет, всего	950	x	-	-	-	-	-



Руководитель

МБДОУ
Главный бухгалтер
Фонд № 310
г.о. Самар

Руководитель финансово-экономической

(подпись)

(подпись)

Львова О. С.

(расшифровка подписи)

Рафикова Л. М.

(расшифровка подписи)

**ОТЧЕТ
ОБ ИСПОЛНЕНИИ УЧРЕЖДЕНИЕМ ПЛАНА ЕГО ФИНАНСОВО-ХОЗЯЙСТВЕННОЙ ДЕЯТЕЛЬНОСТИ**

на 1 января 2021 г.

Учреждение
Обособленное подразделение
Учредитель
Наименование органа, осуществляющего полномочия учредителя
Вид финансового обеспечения (деятельности)
Периодичность: квартальная, годовая
Единица измерения: руб

Муниципальное бюджетное дошкольное образовательное учреждение "Детский сад общеразвивающего вида № 318" городского округа Самара

Субсидии на выполнение государственного (муниципального) задания

	КОДЫ
Форма по ОКУД	0503737
Дата по ОКПО	01.01.2021
	39950516
по ОКТМО	36701305000
по ОКПО	000
	000
по ОКЕИ	383

1. Доходы учреждения

Наименование показателя	Код строки	Код аналитики	Утверждено плановых назначения	Исполнено плановых назначений					Сумма отклонения
				через лицевые счета	через банковские счета	через кассу учреждения	некассовыми операциями	итого	
1	2	3	4	5	6	7	8	9	10
Доходы - всего	010		12 732 325.15	12 732 325.15	-	-	-	12 732 325.15	-
Доходы от собственности	030	120	-	-	-	-	-	-	-
Доходы от оказания платных услуг, компенсаций затрат	040	130	12 732 325.15	12 732 325.15	-	-	-	12 732 325.15	-
Штрафы, пени, неустойки, возмещения ущерба	050	140	-	-	-	-	-	-	-
Безвозмездные денежные поступления	060	150	-	-	-	-	-	-	-
Выбытие нефинансовых активов	090	x	-	-	-	-	-	-	-
в том числе:									
уменьшение стоимости основных средств	092	410	-	-	-	-	-	-	-
уменьшение стоимости нематериальных активов	093	420	-	-	-	-	-	-	-
уменьшение стоимости произведенных активов	094	430	-	-	-	-	-	-	-
уменьшение стоимости материальных запасов	095	440	-	-	-	-	-	-	-
Прочие доходы	100	180	-	-	-	-	-	-	-

2. Расходы учреждения

Наименование показателя	Код строки	Код аналитики	Утверждено плановых назначения	Исполнено плановых назначений					Сумма отклонения
				через лицевые счета	через банковские счета	через кассу учреждения	некассовыми операциями	итого	
1	2	3	4	5	6	7	8	9	10
Расходы - всего	200	x	13 554 968.46	13 537 481.87	-	-	-	13 537 481.87	17 486.59
в том числе:	210								
Расходы на выплаты персоналу в целях обеспечения выполнения функций государственными (муниципальными) органами, казенными учреждениями, органами управления государственными внебюджетными фондами		100	10 136 031.27	10 122 799.87	-	-	-	10 122 799.87	13 231.40
Расходы на выплаты персоналу казенных учреждений		110	10 136 031.27	10 122 799.87	-	-	-	10 122 799.87	13 231.40
Фонд оплаты труда учреждений		111	7 786 481.98	7 774 278.91	-	-	-	7 774 278.91	12 203.07
Иные выплаты персоналу учреждений, за исключением фонда оплаты труда		112	1 478.33	450.00	-	-	-	450.00	1 028.33
Взносы по обязательному социальному страхованию на выплаты по оплате труда работников и иные выплаты работникам учреждений		119	2 348 070.96	2 348 070.96	-	-	-	2 348 070.96	-
Закупка товаров, работ и услуг для обеспечения государственных (муниципальных) нужд		200	2 785 335.66	2 781 080.71	-	-	-	2 781 080.71	4 254.95


Иные закупки товаров, работ и услуг для обеспечения государственных (муниципальных) нужд	240	2 785 335.66	2 781 080.71	-	-	-	2 781 080.71	4 254.95
Прочая закупка товаров, работ и услуг для обеспечения государственных (муниципальных) нужд	244	2 785 335.66	2 781 080.71	-	-	-	2 781 080.71	4 254.95
Иные бюджетные ассигнования	800	633 601.53	633 601.29	-	-	-	633 601.29	0.24
Уплата налогов, сборов и иных платежей	850	633 601.53	633 601.29	-	-	-	633 601.29	0.24
Уплата налога на имущество организаций и земельного налога	851	620 190.00	620 189.76	-	-	-	620 189.76	0.24
Уплата иных платежей	853	13 411.53	13 411.53	-	-	-	13 411.53	-
Результат исполнения бюджета (дефицит/профицит)	450	x	-822 643.31	-805 156.72	-	-	-805 156.72	x


3. Источники финансирования дефицита средств учреждения

Наименование показателя	Код строки	Код аналитики	Утверждено плановых назначений	Исполнено плановых назначений					Сумма отклонения
				через лицевые счета	через банковские счета	через кассу учреждения	некассовыми операциями	итого	
1	2	3	4	5	6	7	8	9	10
Источники финансирования дефицита средств - всего (стр. 520 + стр. 590+ стр. 620 + стр. 700 + стр. 730 + стр. 820 + стр. 830)	500	x	822 643.31	805 156.72	-	-	-	805 156.72	17 486.59
в том числе:									
Внутренние источники	520	x	-	-	-	-	-	-	-
из них:									
Движение денежных средств	590		-	-	-	-	-	-	-
поступление денежных средств прочие	591	510	-	-	-	-	-	-	-
выбытие денежных средств	592	610	-	-	-	-	-	-	-
Внешние источники	620	x	-	-	-	-	-	-	-
Изменение остатков средств	700	x	822 643.31	805 156.72	-	-	-	805 156.72	17 486.59
увеличение остатков средств, всего	710	510	-	-12 732 325.15	-	-	-	-12 732 325.15	x
уменьшение остатков средств, всего	720	610	-	13 537 481.87	-	-	-	13 537 481.87	x
Изменение остатков по внутренним оборотам средств учреждения	730	x	-	-	-	-	-	-	-
в том числе:									
увеличение остатков средств учреждения	731	510	-	-	-	-	-	-	x
уменьшение остатков средств учреждения	732	610	-	-	-	-	-	-	x
Изменение остатков по внутренним расчетам	820	x	-	-	-	-	-	-	-
в том числе:									
увеличение остатков по внутренним расчетам (Кт 030404510)	821		-	-	-	-	-	-	-
уменьшение остатков по внутренним расчетам (Дт 030404610)	822		-	-	-	-	-	-	-
Изменение остатков расчетов по внутренним привлечением средств	830	x	-	-	-	-	-	-	-
в том числе:									
увеличение расчетов по внутреннему привлечению остатков средств (Кт 030406000)	831		-	-	-	-	-	-	-
уменьшение расчетов по внутреннему привлечению остатков средств (Дт 030406000)	832		-	-	-	-	-	-	-

4. Сведения о возвратах остатков субсидий и расходов прошлых лет

Наименование показателя	Код строки	Код аналитики	Исполнено плановых назначений				Итого
			через лицевые счета	через банковские счета	через кассу учреждения	некассовыми операциям	
Возвращено остатков субсидий прошлых лет, всего	910	x	-	-	-	-	-
Возвращено расходов прошлых лет, всего	950	x	-	-	-	-	-

Руководитель  (подпись) _____ Львова О. С. (расшифровка подписи)

Главный бухгалтер  (подпись) _____ Рафикова Л. М. (расшифровка подписи)

Руководитель финансово-экономической службы _____ (подпись) _____ (расшифровка подписи)

Централизованная бухгалтерия _____ (наименование, ОГРН, ИНН, КПП, местонахождение)

Руководитель (Уполномоченное лицо) _____ (должность) _____ (подпись) _____ (расшифровка подписи) _____ (подпись) _____ (расшифровка подписи) _____ (телефон, e-mail)

Исполнитель _____ (должность) _____ (подпись) _____ (расшифровка подписи) _____ (телефон, e-mail)

" ____ " _____ 20 ____ г.

**ОТЧЕТ
ОБ ИСПОЛНЕНИИ УЧРЕЖДЕНИЕМ ПЛАНА ЕГО ФИНАНСОВО-ХОЗЯЙСТВЕННОЙ ДЕЯТЕЛЬНОСТИ**

на 1 января 2021 г.

Учреждение Муниципальное бюджетное дошкольное образовательное учреждение "Детский сад общеразвивающего вида № 318" городского округа Самара

Обособленное подразделение _____

Учредитель _____

Наименование органа, осуществляющего полномочия учредителя _____

Вид финансового обеспечения (деятельности) Субсидии на иные цели

Периодичность: квартальная, годовая

Единица измерения: руб

	КОДЫ
Форма по ОКУД	0503737
Дата	01.01.2021
по ОКПО	39950516
по ОКТМО	36701305000
по ОКПО	000
по ОКЕИ	383

1. Доходы учреждения

Наименование показателя	Код строки	Код аналитики	Утверждено плановых назначения	Исполнено плановых назначений					Сумма отклонения
				через лицевые счета	через банковские счета	через кассу учреждения	некассовыми операциями	итого	
1	2	3	4	5	6	7	8	9	10
Доходы - всего	010		1 207 524.00	1 126 031.33	-	-	-	1 126 031.33	81 492.67
Доходы от собственности	030	120	-	-	-	-	-	-	-
Доходы от оказания платных услуг, компенсаций затрат	040	130	-	-	-	-	-	-	-
Штрафы, пени, неустойки, возмещения ущерба	050	140	-	-	-	-	-	-	-
Безвозмездные денежные поступления	060	150	1 207 524.00	1 126 031.33	-	-	-	1 126 031.33	81 492.67
Выбытие нефинансовых активов	090	x	-	-	-	-	-	-	-
в том числе:									
уменьшение стоимости основных средств	092	410	-	-	-	-	-	-	-
уменьшение стоимости нематериальных активов	093	420	-	-	-	-	-	-	-
уменьшение стоимости произведенных активов	094	430	-	-	-	-	-	-	-
уменьшение стоимости материальных запасов	095	440	-	-	-	-	-	-	-
Прочие доходы	100	180	-	-	-	-	-	-	-

2. Расходы учреждения

Наименование показателя	Код строки	Код аналитики	Утверждено плановых назначения	Исполнено плановых назначений					Сумма отклонения
				через лицевые счета	через банковские счета	через кассу учреждения	некассовыми операциями	итого	
1	2	3	4	5	6	7	8	9	10
Расходы - всего	200	x	1 207 524.00	1 126 031.33	-	-	-	1 126 031.33	81 492.67
в том числе:	210								
Расходы на выплаты персоналу в целях обеспечения выполнения функций государственными (муниципальными) органами, казенными учреждениями, органами управления государственными внебюджетными фондами		100	972 524.00	891 031.33	-	-	-	891 031.33	81 492.67
Расходы на выплаты персоналу казенных учреждений		110	972 524.00	891 031.33	-	-	-	891 031.33	81 492.67
Фонд оплаты труда учреждений		111	747 355.00	685 437.79	-	-	-	685 437.79	61 917.21
Взносы по обязательному социальному страхованию на выплаты по оплате труда работников и иные выплаты работникам учреждений		119	225 169.00	205 593.54	-	-	-	205 593.54	19 575.46
Закупка товаров, работ и услуг для обеспечения государственных (муниципальных) нужд		200	235 000.00	235 000.00	-	-	-	235 000.00	-

Иные закупки товаров, работ и услуг для обеспечения государственных (муниципальных) нужд	240	235 000.00	235 000.00	-	-	-	235 000.00	-
Прочая закупка товаров, работ и услуг для обеспечения государственных (муниципальных) нужд	244	235 000.00	235 000.00	-	-	-	235 000.00	-
Результат исполнения бюджета (дефицит/профицит)	450	x	-	-	-	-	-	x

3. Источники финансирования дефицита средств учреждения

Наименование показателя	Код строки	Код аналитики	Утверждено плановых назначения	Исполнено плановых назначений					Сумма отклонения
				через лицевые счета	через банковские счета	через кассу учреждения	некассовыми операциями	итого	
1	2	3	4	5	6	7	8	9	10
Источники финансирования дефицита средств - всего (стр. 520 + стр. 590+ стр. 620 + стр. 700 + стр. 730 + стр. 820 + стр. 830)	500	x	-	-	-	-	-	-	-
в том числе:									
Внутренние источники	520	x	-	-	-	-	-	-	-
из них:									
Движение денежных средств	590		-	-	-	-	-	-	-
поступление денежных средств прочие	591	510	-	-	-	-	-	-	-
выбытие денежных средств	592	610	-	-	-	-	-	-	-
Внешние источники	620	x	-	-	-	-	-	-	-
Изменение остатков средств	700	x	-	-	-	-	-	-	-
увеличение остатков средств, всего	710	510	-	-1 126 031.33	-	-	-	-1 126 031.33	x
уменьшение остатков средств, всего	720	610	-	1 126 031.33	-	-	-	1 126 031.33	x
Изменение остатков по внутренним оборотам средств учреждения	730	x	-	-	-	-	-	-	-
в том числе:									
увеличение остатков средств учреждения	731	510	-	-	-	-	-	-	x
уменьшение остатков средств учреждения	732	610	-	-	-	-	-	-	x
Изменение остатков по внутренним расчетам	820	x	-	-	-	-	-	-	-
в том числе:									
увеличение остатков по внутренним расчетам (Кт 030404510)	821		-	-	-	-	-	-	-
уменьшение остатков по внутренним расчетам (Дт 030404610)	822		-	-	-	-	-	-	-
Изменение остатков расчетов по внутренним привлечением средств	830	x	-	-	-	-	-	-	-
в том числе:									
увеличение расчетов по внутреннему привлечению остатков средств (Кт 030406000)	831		-	-	-	-	-	-	-
уменьшение расчетов по внутреннему привлечению остатков средств (Дт 030406000)	832		-	-	-	-	-	-	-

4. Сведения о возвратах остатков субсидий и расходов прошлых лет

Наименование показателя	Код строки	Код аналитики	Исполнено плановых назначений				Итого
			через лицевые счета	через банковские счета	через кассу учреждения	некассовыми операциям	
Возвращено остатков субсидий прошлых лет, всего	910	x	-	-	-	-	-
Возвращено расходов прошлых лет, всего	950	x	-	-	-	-	-

Медведев

Руководитель _____
(подпись)

Главный бухгалтер _____
(подпись)

Руководитель финансово-экономической _____
службы (подпись)

Централизованная бухгалтерия

Руководитель _____
(Уполномоченное лицо) (должность)

Исполнитель _____
(должность)

_____ (подпись) _____ (расшифровка подписи)

" ____ " _____ 20 ____ г.

Льеова О. С.
(расшифровка подписи)

Рафикова Л. М.
(расшифровка подписи)

(расшифровка подписи)

(наименование, ОГРН, ИНН, КПП, местонахождение)

(подпись)

(расшифровка подписи)

(телефон, e-mail)